



HOE BRENG JE PVSTOP JUIST AAN?

VOLG DE VOLGENDE STAPPEN



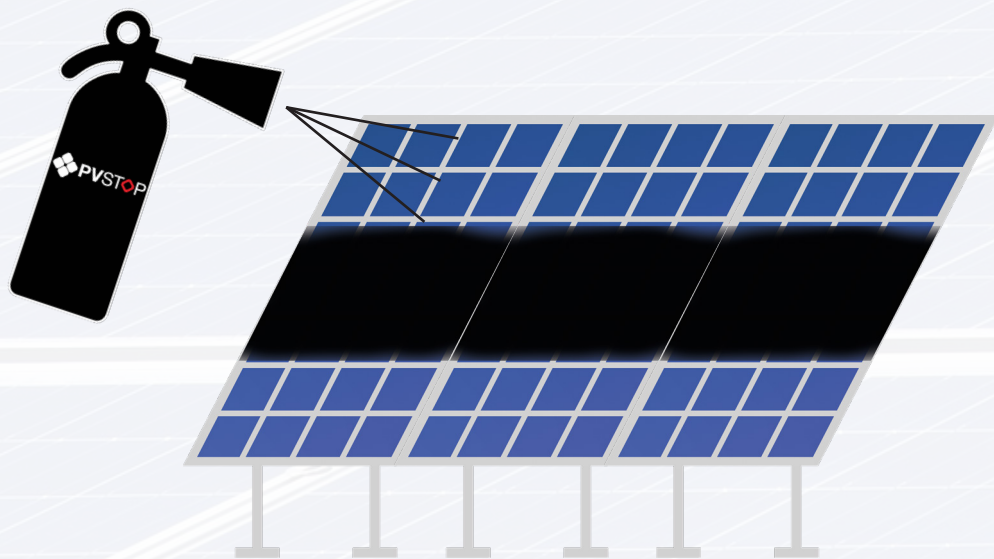
1

Begin met het spuiten van PVSTOP en bedek 40% van het zonnepaneel.



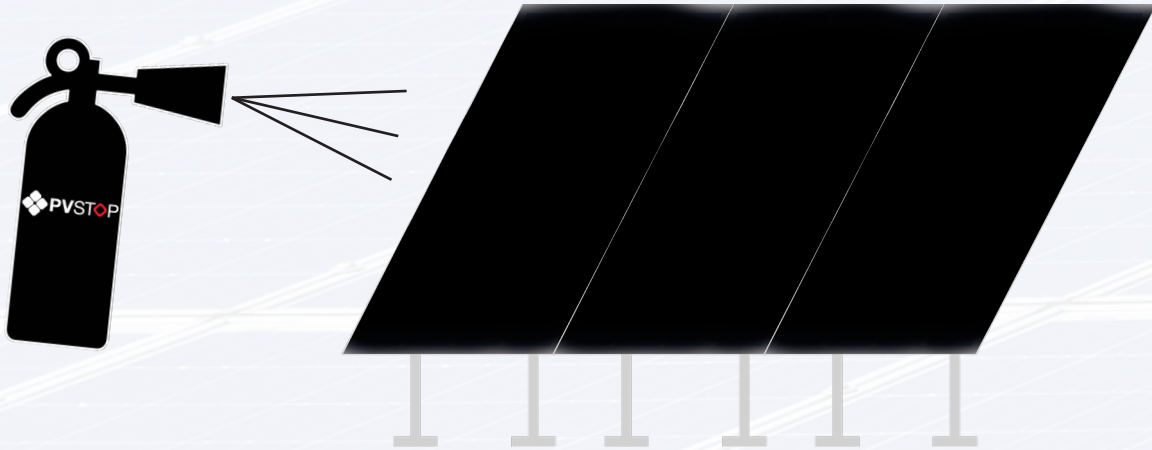
2

Bedek de overige panelen tot alle panelen voor 40% bedekt zijn.




3

Bedek de panelen nu voor 100% met PVSTOP.




4

Wacht tot de PVSTOP-coating is opgedroogd.




5

Verwijder de coating. De coating kan gewoon bij het afval worden gedeponneerd.



6

De zonnepanelen zijn weer klaar voor gebruik.





PVSTOP Nederland

Noorderbaan 4
5388 RB Nistelrode
+31(0)412-610601
info@pvstop.nl
www.pvstop.nl